

DES RÉSULTATS MITIGÉS MAIS D'UN NIVEAU CORRECT

Entre une météo très pluvieuse sur la 1^{ère} quinzaine du mois et un lundi de Pentecôte placé en juin en 2017 mais en mai en 2018, on pouvait s'attendre à des baisses. Certes il y en a mais elles sont plutôt modérées et certaines activités enregistrent même quelques hausses. Cumulé à l'excellent mois de mai 2018, le bilan des 2 mois reste donc positif. De façon plus globale et à peu d'exceptions près, l'activité touristique en Touraine et à Tours Métropole Val de Loire se porte plutôt bien sur ce 1^{er} semestre 2018. Pour rappel, le 1^{er} semestre 2017 était lui même bien orienté par rapport à l'année précédente.

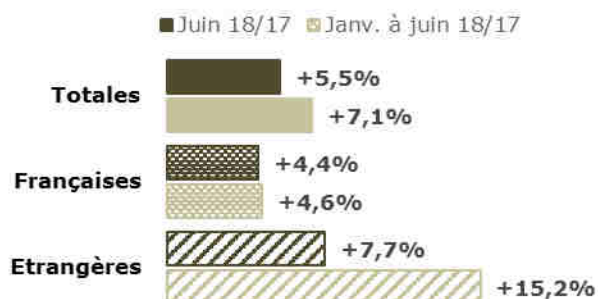
Hôtellerie : une bonne dynamique en 2018 qui se poursuit en juin

Source : Enquête dans les hôtels classés de 1 à 5 étoiles et non classés à vocation touristique de plus de 5 chambres/INSEE /DGE/CRT Centre-Val de Loire/Partenaires régionaux et départementaux/TMVL
Données provisoires en juin 2018

Evolution du taux d'occupation dans les hôtels d'Indre-et-Loire selon la période entre 2017 et 2018



Evolution des nuitées dans les hôtels d'Indre-et-Loire entre 2017 et 2018 selon la période



En **Indre-et-Loire**, la fréquentation des hôtels continue de progresser en juin 2018. Le taux d'occupation dépasse de 1,4 point celui de juin 2017 et contribue ainsi à conserver une avance acquise depuis janvier de plus de 2 points par rapport au 1^{er} semestre 2017. Les nuitées sont elles aussi en augmentation, particulièrement celles des étrangers : +7,7%/juin 2017 et +15,2%/1^{er} semestre 2017. Les Français soutiennent également l'activité hôtelière avec environ 4,5% de hausses par rapport à 2017 sur chacune des périodes.

Les chiffres de juin ne sont pas encore produits par l'INSEE à l'échelle de **Tours Métropole Val de Loire** mais les résultats à fin mai sont très positifs. Le taux d'occupation de janvier à mai passe de 54,3% en 2017 à 56,5% en 2018. Les étrangers sont particulièrement présents avec un gain de nuitées de 20% par rapport à l'an dernier. Les nuitées françaises bénéficient d'une embellie plus modeste : +1,8%/janv.-mai 17. Les Français apportant 80% des nuitées, la hausse globale est de 5%. Avec cette progression du côté des étrangers, ce sont surtout les nuitées loisirs qui s'élèvent : +9,6%/janv.-mai 17 contre +1,7% pour les nuitées réalisées par les clients d'affaires.

Focus sur le tourisme d'affaires dans les hôtels Touraine Hôtels

Un panel de 14 hôtels « Touraine Hôtels* » fournit des chiffres permettant de disposer d'une appréciation de la répartition des clientèles affaires et loisirs.

Pour ces établissements répondants, la part de la clientèle affaires en **juin 2018** est de 43,2% et diminue fortement (48,8% en juin 2017). Le CA généré par les touristes d'affaires perd 11% en juin 2018 par rapport à juin 2017. Avec 12% de gain, le CA issu des clients loisirs compense. Sans en connaître les raisons, le CA de la clientèle individuelle affaires, qui représente 80% du CA Affaires, diminue de 13,7% alors que celui de la clientèle groupe affaires augmente de 1,8%. Le CA de la clientèle loisirs progresse autant du côté des individuels que des groupes.

Sur le **1^{er} semestre 2018**, le CA du panel s'améliore de 5% avec une envolée du CA loisirs de 17% qui contrebalance donc le repli du CA Affaires de 3,8%. A nouveau c'est le CA individuel Affaires qui est moins élevé (-7,9%/1^{er} semestre 2017), contrairement au CA groupe affaires qui grimpe de 14%. Le CA loisirs progresse de 17% par rapport au 1^{er} semestre 2017 avec un CA provenant de la clientèle individuelle en augmentation de 15,3% et celui des clients en groupe qui s'envole de 22%.

**Touraine Hôtels est une association qui regroupe une cinquantaine d'hôteliers dont les établissements sont situés sur l'ensemble du département d'Indre-et-Loire. Son but est de promouvoir la destination et les hôtels adhérents comme lieux d'hébergements.*

Hôtellerie de plein air : un mois contrasté selon les territoires...

Source : Enquête mail et téléphone auprès d'un panel de campings d'Indre-et-Loire/TMVL

Données Métropole basées sur la réponse de 3 campings sur les 4 présents sur le territoire

En **Indre-et-Loire**, l'excellent mois de mai 2018 fait place à un mois de juin 2018 plutôt honorable compte tenu de la météo pluvieuse du début du mois et du décalage du week-end de Pentecôte. Les chiffres collectés indiquent une baisse, plutôt minime, de 3% des nuitées par rapport à juin 2017. 48% des responsables interrogés lors de l'enquête de conjoncture de TMVL constatent une diminution de fréquentation, 42% une progression et 10% une stagnation. Assez logiquement c'est la fréquentation française qui a été moins forte alors que celle des étrangers a stagné. Les résultats sont plus favorables sur ce mois de juin pour les emplacements nus, les campings 2 étoiles et moins et les campings proposant moins de 100 emplacements.

Le cumul des mois de mai et juin 2018 reste très positif par rapport aux mois de mai et juin 2017 avec des hausses à 2 chiffres des nuitées françaises comme étrangères.

En **Métropole**, les mêmes causes ne provoquent pas les mêmes effets. Après la hausse à 2 chiffres du mois de mai, le mois de juin 2018 persiste dans la hausse avec +2,8% de nuitées. Chose surprenante, contrairement aux résultats départementaux, c'est la clientèle étrangère qui est en repli (-6%/juin 17), compensée par une hausse des nuitées françaises de 9%. En première position, les nuitées des Néerlandais chutent de 21% en juin 2018 par rapport au mois de juin 2017. Celles des Britanniques, en seconde position, sont également moins nombreuses (-14,2%/juin 17). Quasi ex aequo, les nuitées allemandes, quant à elles, progressent de 3,8%. A la 4^e place, on dénombre près de 3 fois plus de nuitées Belges en juin 2018 qu'en juin 2017. La fréquentation des emplacements nus est stable tandis que celle des emplacements équipés d'un locatif est en hausse.

De février (1^{er} mois d'ouverture d'un camping métropolitain) à juin 2018, les campings de Tours Métropole Val de Loire ont reçu 3,6% de nuitées supplémentaires par rapport à la même période de l'an dernier. Le léger retrait des nuitées étrangères (-1,9%) est contrebalancé par l'augmentation des nuitées françaises (+4,8%). Sur cette période c'est la fréquentation des locatifs qui est stable et celle des emplacements nus qui s'améliore.

Sites de visite : fréquentation presque à l'équilibre en juin 2018

Source : Enquête web auprès d'un panel de sites de visite/Conseil départemental de Touraine/CRT Centre-Val de Loire/TMVL

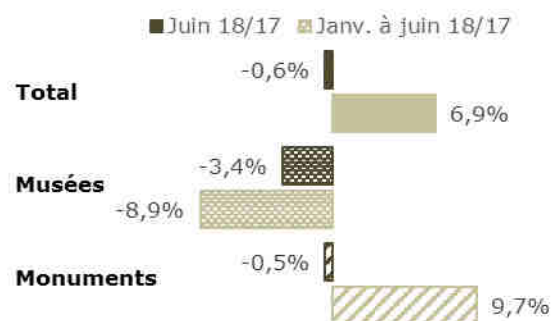
Données hors château de Chenonceau, site le plus fréquenté du département

La fréquentation des sites de visite d'**Indre-et-Loire** en juin 2018 est presque au même niveau que celle de l'an dernier : -0,6%/juin 17. Grâce à cette stabilité et à la forte augmentation du mois de mai dernier, le 1^{er} semestre affiche une progression de 6,9%. Les musées, toujours très dépendants du succès de leurs expositions, sont en perte de vitesse cette année. La baisse de 3,4% en juin 2018 est néanmoins moins accentuée qu'en avril et mai 2018. Sur le 1^{er} semestre, il manque près de 9% d'entrées pour retrouver le niveau de l'an dernier. Compte tenu des chiffres d'évolutions tous sites confondus, la fréquentation des monuments soutient l'activité. Le nombre de leurs entrées en juin 2018 est quasiment identique à celui de juin 2017 et elles progressent de près de 10% sur le 1^{er} semestre 2018.

Les variations de fréquentation à **Tours Métropole Val de Loire** sont plus modérées. Stable dans les monuments, les entrées bénéficient d'une embellie de 2,7% dans les musées. Globalement, le nombre de visiteurs dans les sites de visite métropolitains augmente légèrement : +0,9%/juin2017.

Sur le 1^{er} semestre 2018, le nombre d'entrées est inférieur de 10% à celui du 1^{er} semestre 2017 dans les musées. Comme au niveau départemental, cela s'explique par le vif succès de certaines expositions l'an dernier. La hausse de fréquentation dans les monuments (+3,3%) n'est pas suffisante pour compenser ce repli soit un déficit d'entrées globales de -2,7% sur le 1^{er} semestre.

Evolution des entrées dans les sites de visite entre 2017 et 2018 selon la typologie des sites et la période



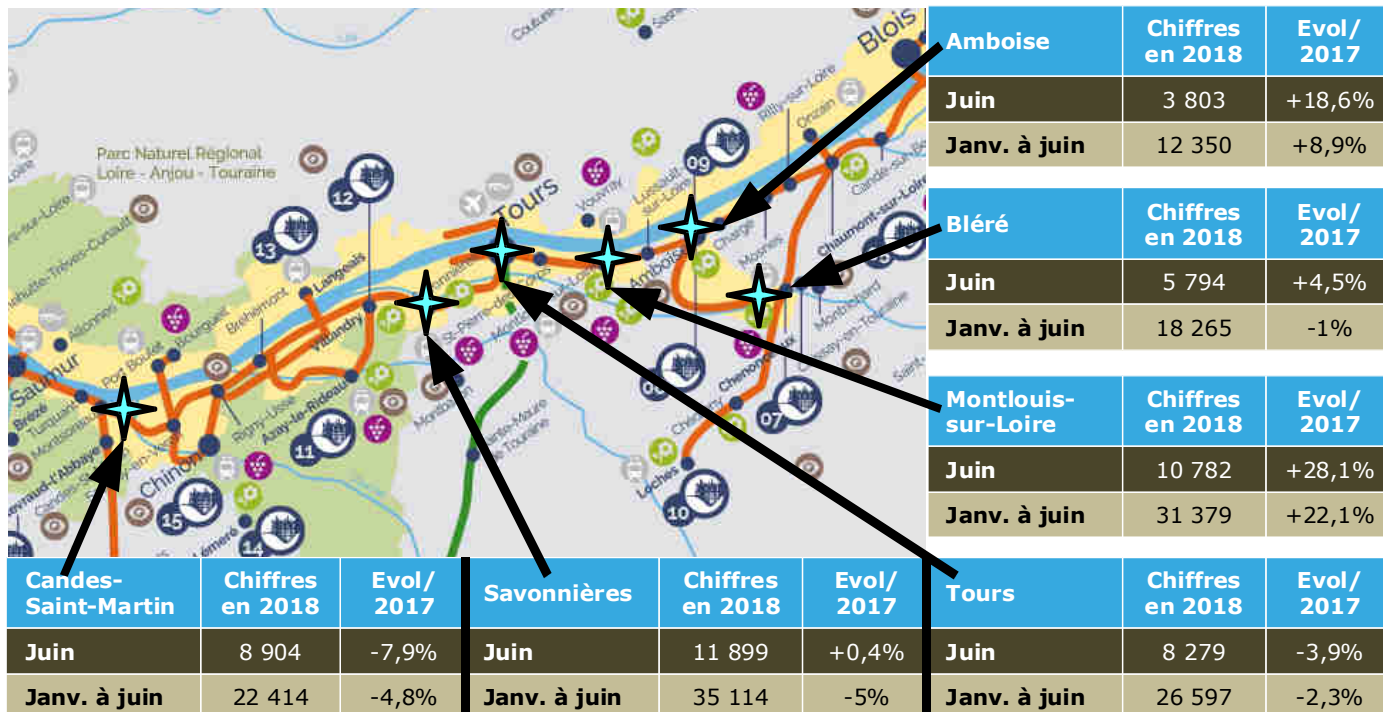
NOTE DE CONJONCTURE SUR L'ACTIVITÉ TOURISTIQUE

à Tours Métropole Val de Loire et en Touraine

JUIN 2018

La Loire à Vélo : un bon mois mais des résultats inégaux sur le territoire...

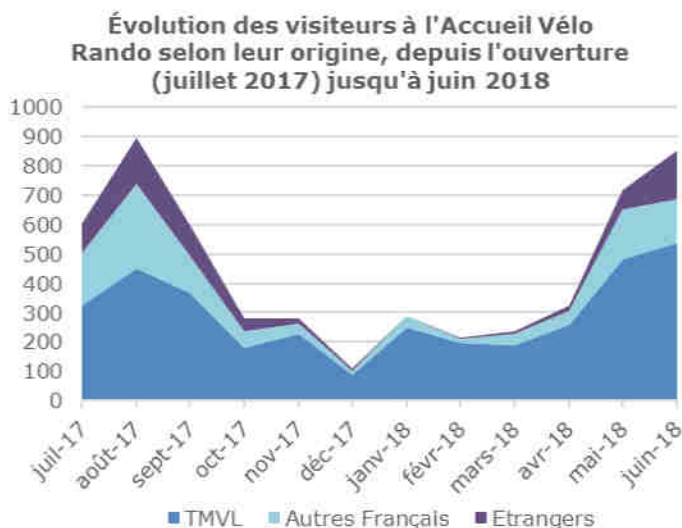
Sources : Relevés de compteurs/CRT Centre-Val de Loire/Conseil départemental de Touraine/TMVL



Sur 10 ans, le mois de **juin 2018** est, après le mois de juin 2015, le mois où la fréquentation cumulée des compteurs d'Indre-et-Loire est la plus haute. L'augmentation de 4,6% des passages de vélo sur le tracé La Loire à Vélo par rapport à juin 2017 cache néanmoins de fortes disparités de fréquentation au niveau de chacun des compteurs. Plutôt en repli sur l'Ouest du département et à Tours, les évolutions sont positives sur la partie Est du tracé. Les résultats du **1^{er} semestre 2018** restent globalement meilleurs au niveau départemental (+2%/1^{er} semestre 2017). Mais, on retrouve la même dichotomie d'évolutions entre une baisse pour les compteurs situés à l'Ouest du département et à Tours et une stabilité ou des hausses pour ceux situés à l'Est.

Focus sur Accueil Vélo Rando

Source : Accueil Vélo Rando/TMVL



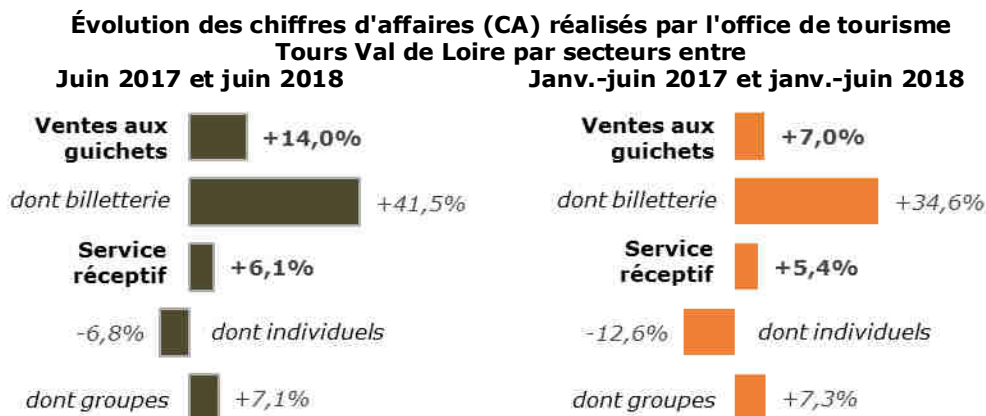
Depuis l'ouverture d'Accueil Vélo Rando le 8 juillet 2017, les randonneurs ont leur lieu d'accueil dédié en plein centre ville de Tours. Les chiffres montrent un creux en hiver et une remontée de fréquentation entre avril et septembre avec un pic en août. Ce n'est pas surprenant. Par exemple, on relève exactement le même profil de courbe à partir du relevé mensuel des passages de vélo sur le compteur de La Loire à Vélo basé à Tours.

Le socle de visiteurs est, toutes périodes confondues, constitué des habitants de Tours Métropole Val de Loire. Ce n'est qu'à partir d'avril et jusqu'aux vacances de la Toussaint que la part des autres résidents français et des étrangers augmente.

Avec 850 visiteurs, dont 63% originaires de Tours Métropole Val de Loire, le mois de **juin 2018** affiche un bon niveau, presque équivalent à celui du mois d'août 2017. Les étrangers commencent leur ascension estivale et représentent 20% des visiteurs du mois de juin 2018.

L'Office de Tourisme Tours Val de Loire : des indicateurs au vert !

Source : SPL Tours Val de Loire/TMVL

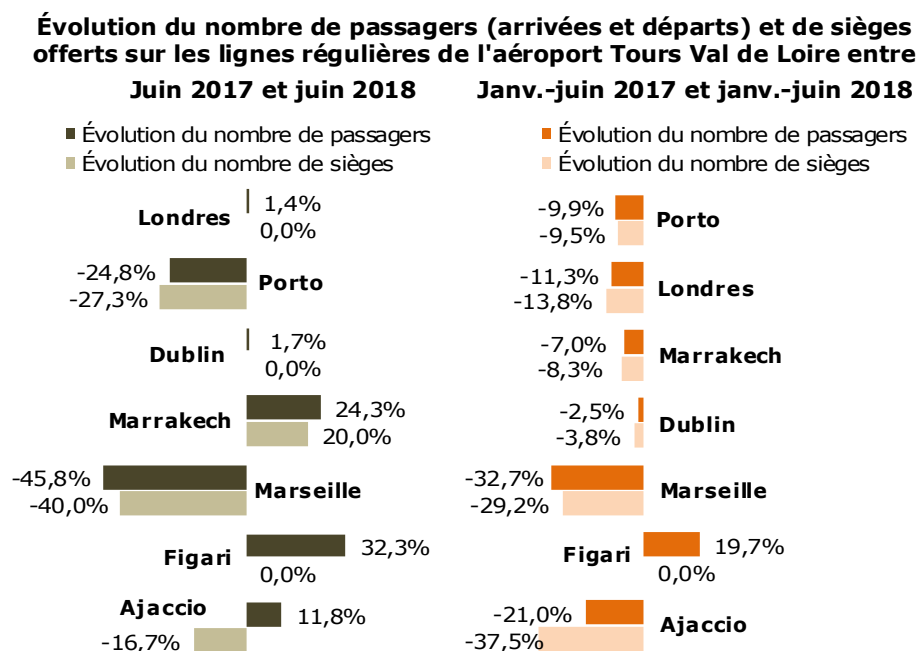


En juin 2018, l'activité de l'office de tourisme de Tours Métropole Val de Loire continue d'être bien orientée. Le chiffre d'affaires des **ventes aux guichets auprès des individuels**, boosté par la billetterie châteaux et sites de visite, progresse de 14% par rapport au mois de juin 2017. Le même constat s'applique sur le 1^{er} semestre : +7%/1^{er} semestre 2017.

Le chiffre d'affaires du **service réceptif** de juin 2018 est supérieur de 6,1% à celui de juin 2017. Il est soutenu par les ventes auprès des groupes dont la hausse (+7,1%/juin 17) compense le repli constaté auprès des individuels (-6,8%/juin 17). Les évolutions du 1^{er} semestre 2018 par rapport au 1^{er} semestre 2017 appellent les mêmes commentaires que celles du mois de juin.

L'aéroport Tours Val de Loire : un mois de juin variable selon les lignes...

Source : Edeis, aéroport de Tours/TMVL



Le nombre de passagers diminue de 11,6% en **juin 2018** par rapport à juin 2017. Il est possible que les travaux d'entretien de la piste aient perturbé le trafic mais ce type de travaux avait aussi eu lieu en juin 2017. Globalement le niveau de la demande est corrélé à celui de l'offre de sièges sauf pour les vols vers la Corse où la demande est très tonique face à une offre de siège stable ou en baisse.

Sur le **1^{er} semestre 2018**, on compte 11,4% de passagers en moins par rapport au 1^{er} semestre 2018. Toutes les liaisons sont en repli, tant du côté des passagers que du nombre de sièges offerts sauf une : malgré un nombre identique de vols, le trafic vers Figari est supérieur.

NOTE DE CONJONCTURE SUR L'ACTIVITÉ TOURISTIQUE

à Tours Métropole Val de Loire et en Touraine

JUIN 2018

Point météo...

Source : Météo France, centre météorologique de Tours/TMVL

Juin 2018	Valeur du mois	Unité	Variation par rapport	
			À juin 2017	À la normale
Température moyenne	15,9	degrés	-0,1°	1,8°
Insolation	276	heures	+13,3 %	+34,4 %
Hauteur des précipitations	36,9	mm	-47,7 %	-40,8%
Nombre de jours avec précipitation (>1 mm)	6	jours	-2 jours	-4 jours

Durant la 1^{ère} quinzaine du mois de juin 2018, les conditions météorologiques ont été particulièrement maussades avec des précipitations régulières et parfois très abondantes. La 2^e quinzaine a, à l'inverse, été presque totalement sèche. Le mois n'a cependant pas été frais. L'ensoleillement est supérieur à la normale ainsi que les températures qui se sont maintenues malgré la pluie, et qui ont monté crescendo au cours de la dernière semaine de juin.

Contact :
Christophe Bordier
02 47 80 12 07
c.bordier@tours-metropole.fr

Tours Métropole Val de Loire
60 avenue Marcel Dassault
CS 30651
37206 TOURS Cedex 3

